



Zavod Republike Slovenije  
za zaposlovanje

Območna služba Kranj

Kolodvorska cesta 3, 4000 Kranj  
T: 059 695 700  
F: 059 695 749  
www.ess.gov.si

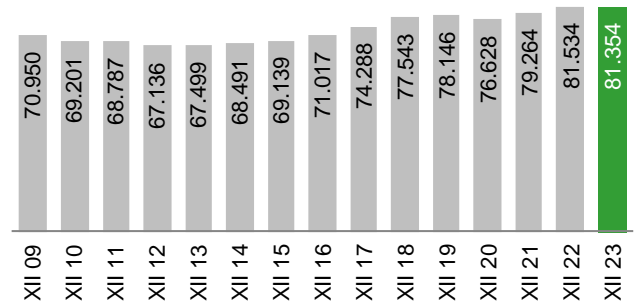
## Zavod RS za zaposlovanje, Območna služba KRANJ FEBRUAR 2024



Prebivalci (1. 7. 2023)	209.324
Delovno aktivni (XII 2023)	81.354
Registrirani brezposelni (II 2024)	3.137
Stopnja reg. brezposelnosti (XII 2023)	3,1%

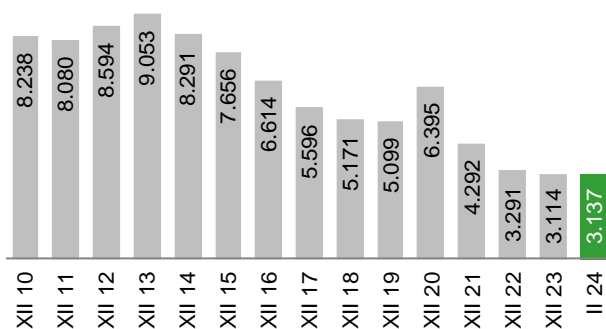
### Delovno aktivno prebivalstvo

V decembru 2023 je bilo na območju Območne službe Kranj (Upravne enote: Jesenice, Kranj, Radovljica, Škofja Loka, Tržič) **81.354 delovno aktivnih prebivalcev** (po lokaciji delovnega mesta), kar je za 180 oseb oz. 0,2 % manj kot decembra 2022 (v Sloveniji za 0,6 % več). (Vir: SURS)



**Stopnja registrirane brezposelnosti je decembra 2023 znašala 3,1 %** (v Sloveniji 4,9 %). V primerjavi z decembrom 2022 se je stopnja registrirane brezposelnosti na tem območju znižala za 0,3 odstotne točke (v Sloveniji znižala za 0,5 odstotne točke).

### Registrirana brezposelnost



**Konec februarja 2024 je bilo registriranih 3.137 brezposelnih oseb**, kar je za 175 oseb oz. 5,3 % manj kot februarja 2023 (v Sloveniji za 6,9 % manj). V primerjavi s predhodnim mesecem se je registrirana brezposelnost znižala za 190 oseb oz. 5,7 % (v Sloveniji znižala za 3,7 %).

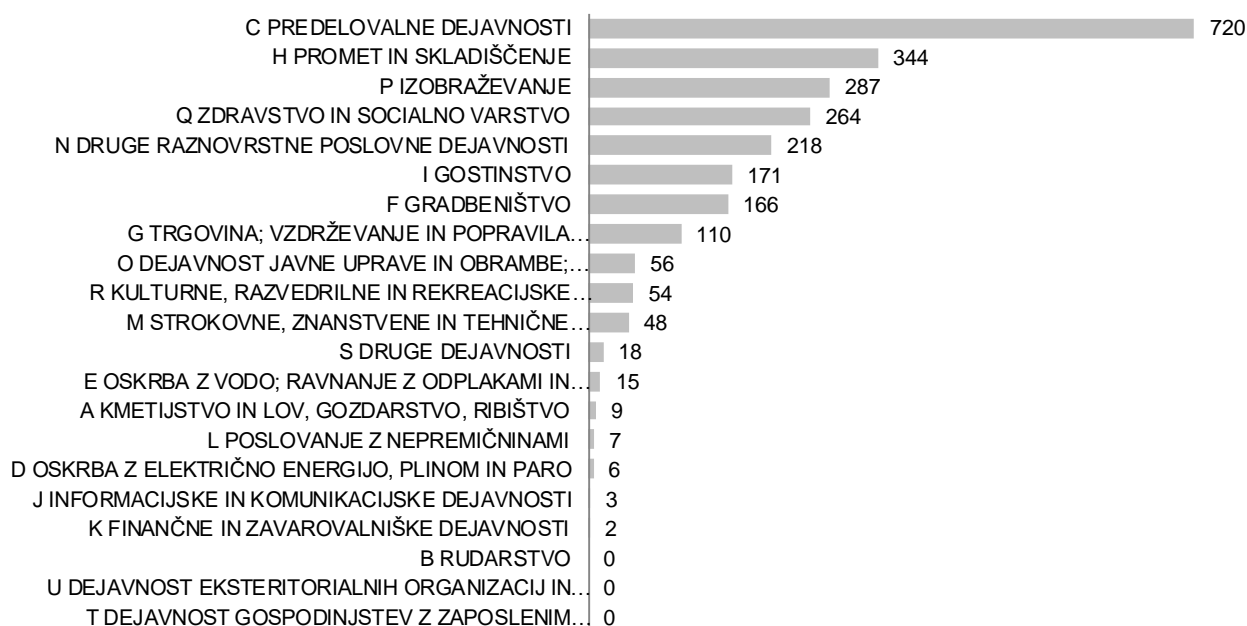
Ob koncu februarja 2024 je bil **povprečni čas brezposelnosti oseb** 10,3 meseca (v Sloveniji 24,9 meseca).



## Zaposlitvene možnosti

V obdobju od januarja do februarja 2024 so delodajalci Območni službi Kranj sporočili **2.498 prostih delovnih mest\*** (glej opombo na tretji strani).

### Prosta delovna mesta po dejavnostih



Med temi je bilo največ povpraševanja po naslednjih poklicih: delavci za preprosta dela v predelovalnih dejavnostih, d. n. (426), čistilci, strežniki in gospodinjski pomočniki ipd. v uradih, hotelih in drugih ustanovah (174), usmerjevalci in raznašalci ipd. (161), upravljavci strojev za proizvodnjo gumenih izdelkov (67), kuharji (63), vozniki avtobusov ipd. (62), kuhinjski pomočniki (61), vzgojitelji in pomočniki vzgojiteljev predšolskih otrok (60), vozniki težkih tovornjakov in vlačilcev (58), delavci za preprosta dela pri visokih gradnjah (53), prodajalci (44), natakarji (43), skladiščniki in uradniki za nabavo in prodajo (40), poklici za zdravstveno in socialno oskrbo na domu (40), učitelji razrednega pouka (39).

## Prijave in odjave iz evidence brezposelnih

V obdobju od januarja do februarja 2024 se je v evidenco brezposelnih na **ново prijavilo 997 oseb**, kar je za 12 oseb oz. 1,2 % manj kot v enakem obdobju lani (v Sloveniji za 10,4 % več). Med njimi je bilo:

- 65 iskalcev prve zaposlitve (7 oseb oz. 12,1 % več kot v enakem obdobju predhodnega leta),
- 8 oseb, ki so delo izgubile zaradi stečaja oz. likvidacije podjetja (3 osebe oz. 60,0 % več kot v enakem obdobju predhodnega leta),
- 227 oseb, ki so bile opredeljene kot presežni delavci (18 oseb oz. 8,6 % več kot v enakem obdobju predhodnega leta),
- 442 oseb, ki jim je izteklo delovno razmerje za določen čas (42 oseb oz. 8,7 % manj kot v enakem obdobju predhodnega leta).

V istem obdobju je bilo iz evidence brezposelnih **odjavljenih 974 oseb**, kar je za 11 oseb oz. 1,1 % manj kot v enakem obdobju lani (v Sloveniji 1,4 % več), med njimi **684 zaradi zaposlitve**, kar je za 18 oseb oz. 2,7 % več kot v enakem obdobju predhodnega leta (v Sloveniji 2,5 % več).



## Vključevanje v ukrepe Aktivne politike zaposlovanja

V obdobju od januarja do februarja 2024 je bilo v ukrepe Aktivne politike zaposlovanja vključenih 132 oseb, med njimi:

- 78 v ukrep Usposabljanje in izobraževanje, od tega 54 v Lokalne programe neformalnega izobraževanja in usposabljanja, 11 v Delovni preizkus, 6 v NPK Potrjevanje, 6 v Projektno učenje mlajših odraslih (PUM-O+);
- 12 v ukrep Spodbude za zaposlovanje, vse v Hitrejši vstop mladih na trg dela;
- 42 v ukrep Kreiranje novih delovnih mest, vse v Javna dela.

## Zavarovanje za primer brezposelnosti

V januarju 2024 je 1.691 (50,8 %) brezposelnih oseb prejelo denarno nadomestilo (v Sloveniji 33,6 %). Povprečna višina bruto izplačanega denarnega nadomestila je znašala 846,50 € (v Sloveniji 858,40 €).

## Primerjava OS Kranj in Slovenije

		OS KR	SLO	delež OS KR v SLO (v %)
delovno aktivno prebivalstvo	XII	81.354	941.292	8,6
stopnja registrirane brezposelnosti (v %)	XII	3,1	4,9	
prijave v brezposelnost	I-II	997	13.947	7,1
odjave iz brezposelnosti	I-II	974	12.584	7,7
vključeni v zaposlitev	I-II	684	8.644	7,9
prosta delovna mesta*	I-II	2.498	27.246	9,2
brezposelne osebe	II	3.137	49.716	6,3
ženske (v %)	II	45,4	48,2	
stari do 24 let (v %)	II	9,8	9,5	
stari od 25 do 29 let (v %)	II	10,4	9,8	
stari 50 let ali več (v %)	II	37,5	38,0	
presežni delavci in stečajniki (v %)	II	22,3	17,5	
iskalci prve zaposlitve (v %)	II	9,7	14,3	
dolgotrajno brezposelni (v %)	II	25,3	41,5	
invalidi (v %)	II	9,3	15,6	
z osnovnošolsko izobrazbo ali manj (v %)	II	34,2	34,3	
z visokošolsko izobr. 1., 2. ali 3. stopnje (v %)	II	19,5	16,4	
prejemniki DN (v %)	I	50,8	33,6	

**Opomba:** \* Z 12. aprilom 2013 je pričel veljati Zakon o spremembah in dopolnitvah zakona o urejanju trga dela (ZUTD-A), ki je ukinil obvezno prijavo prostega delovnega mesta pri Zavodu. Ker delodajalci, ki ne sodijo v javni sektor ali niso družbe v večinski lasti države, objavo prostega delovnega mesta lahko zagotovijo sami, o tem pa Zavoda ne obveščajo, Zavod nima več podatkov o vseh prostih delovnih mestih v državi.